

Fauteuil EVASION II

(Fauteuil à pousser à inclinaison manuelle)



Le châssis roulant EVASION II est un siège pensé pour les personnes assistées d'un accompagnant.

Usage intérieur / extérieur. Son repose-jambes est synchronisé à l'inclinaison du fauteuil.

Comme tous les produits INNOV'SA le dossier, l'appui tête, les accoudoirs sont composés de couettes moelleuses, amovibles, remplaçables et lavables 30° permettant un allègement des points de pression. L'EVASION II est un produit exclusif sur le marché, D.M. agréé par le CERAH.

options

Appareil de soutien partiel de la tête



Coussin Visco Classe II



caractéristiques

- **Hygiène optimale** : modules de couette **remplaçables, amovibles et lavables** en machine à 30°.
- **Remplacement aisé** des modules de couettes en cas d'usure.
- **Composition de la couette** : garnie de fibre creuse siliconée pour un allègement des pressions.
- **Système de freinage par freins à tambour**
- **Double palette repose-pieds**
- **Coloris** : 3 types de revêtements disponibles
 - Pvc/Polyuréthane** : Cacao, Ébène, Framboise –
 - Velours déperlant** : Choco Edition, Black Edition –
 - Tissu chiné** : Gris Chiné ou Marron Chiné.

- Revêtement Pvc/Polyuréthane correspondant aux normes **Non Feu M2**.
- **5 Largeurs d'assise** : 38 cm, 44 cm, 50 cm, 56 cm et 65 cm.
- **Hauteur sol/siège** : 49 cm
- **Largeur hors tout du fauteuil** : 67 cm (T4, T7, T10), 73 cm (T13), 79 cm (T16)
- **4 Options disponibles** :
Tablette ventrale - Cale tronc ajustable (droit/gauche) – Appareil de soutien partiel de la tête – Coussin Classe II –
- **Poids maximum utilisateur** : 130 kilos
- Livré monté franco à l'unité.
- **Fabrication Française.**
- Poids du fauteuil : environ 38 kg
- **Garantie** : 2 ans








aide à l'entretien

La couette de votre fauteuil est amovible et peut être lavée en machine à 30°. Nous vous conseillons lors du lavage de placer votre couette dans un filet à linge afin de conserver leur aspect d'origine. La durée de vie prévue du fauteuil est influencée par l'utilisation, le stockage, l'entretien et le nettoyage réguliers.

Afin de garder votre fauteuil INNOV'SA en bon état, vous devez l'entretenir régulièrement de la manière suivante :

- Contrôlez et nettoyez les roues. Remplacez les roues si nécessaire.
- Vérifiez la fixation des vis, des leviers, des boutons de réglage.
- Contrôlez les freins.
- Contrôlez le fauteuil (propreté fissures, dommages sur les pièces de structure, etc.) et nettoyez-le.
- Remplacez le revêtement si nécessaire.

caractéristiques techniques

| Largeur d'assise | Profondeur d'assise | Largeur hors tout | Hauteur assise | Hauteur hors-tous | Poids du fauteuil | Poids maxi utilisateur |
|---|---|---|---|--|---|---|
|  |  |  |  |  |  |  |
| 380 mm 440 mm 500 mm 560 mm 650 mm | 480 mm | 670 mm 670 mm 670 mm 730 mm 790 mm | 490 mm | 1320 mm | 38 kg | 130 kg |
| Tolérances dimensionnelles et pondérales ± 15mm / 1.5 kg | | | | | | |